



ФЕДЕРАЛЬНАЯ СЛУЖБА
ГОСУДАРСТВЕННОЙ СТАТИСТИКИ

О финансовом состоянии организаций Иркутской области



за январь-март 2022 года



ФЕДЕРАЛЬНАЯ СЛУЖБА
ГОСУДАРСТВЕННОЙ СТАТИСТИКИ

О финансовом состоянии организаций

Иркутской области

за январь-март 2022 года

- 01 САЛЬДИРОВАННЫЙ ФИНАНСОВЫЙ РЕЗУЛЬТАТ ОРГАНИЗАЦИЙ
- 02 ПРИБЫЛЬ ОРГАНИЗАЦИЙ
- 03 УБЫТОК ОРГАНИЗАЦИЙ
- 04 ФИНАНСОВЫЕ РЕЗУЛЬТАТЫ ДЕЯТЕЛЬНОСТИ ОРГАНИЗАЦИЙ
- 05 ДОЛЯ ОРГАНИЗАЦИЙ, ПОЛУЧИВШИХ ПРИБЫЛЬ (УБЫТОК)
- 06 КРЕДИТОРСКАЯ И ДЕБИТОРСКАЯ ЗАДОЛЖЕННОСТЬ ОРГАНИЗАЦИЙ





САЛЬДИРОВАННЫЙ ФИНАНСОВЫЙ РЕЗУЛЬТАТ

В % К СООТВЕТСТВУЮЩЕМУ ПЕРИОДУ ПРЕДЫДУЩЕГО ГОДА*

2022 ГОД

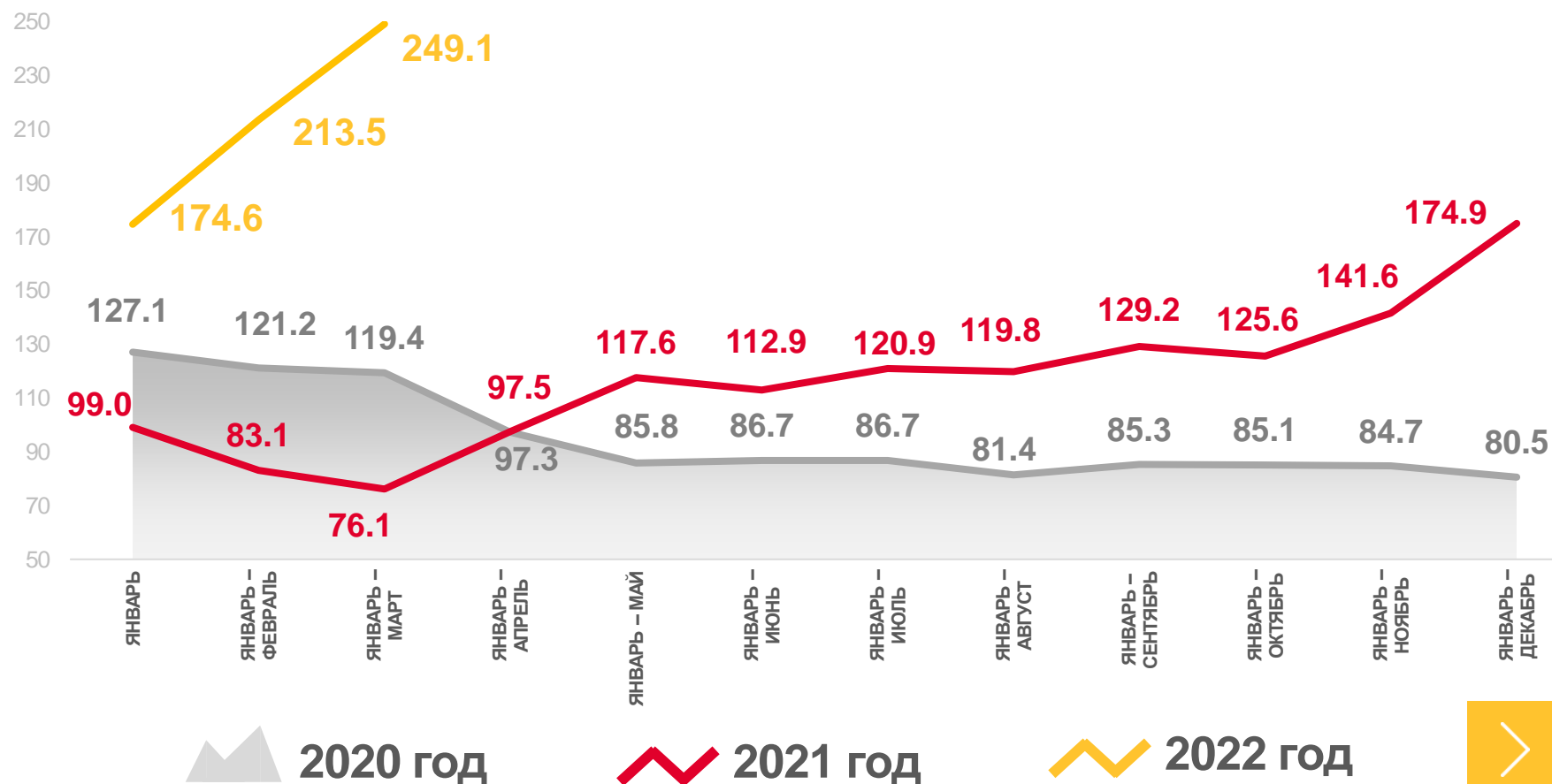
январь-март 2022 года

165,7

МЛРД РУБ.

2,5 раза

К ЯНВАРЮ-МАРТУ 2021 ГОДА



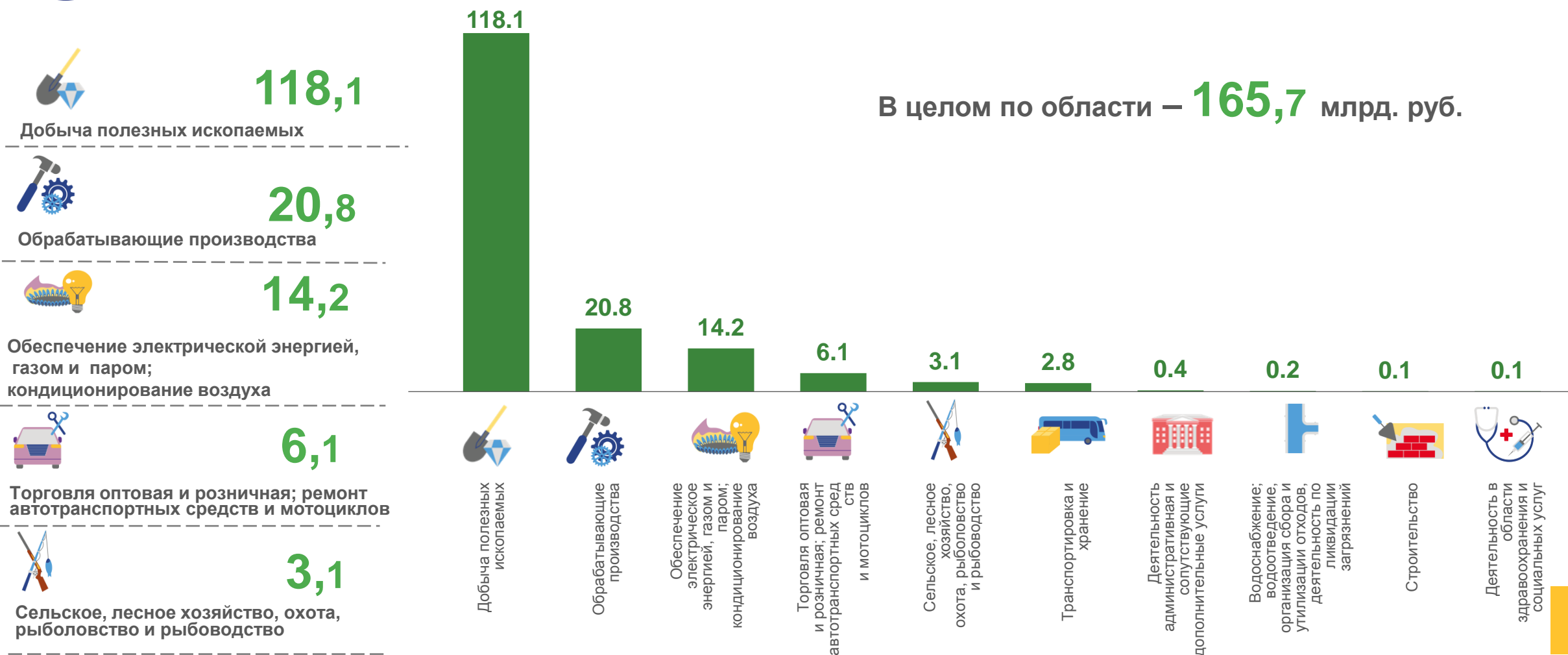
ПРИБЫЛЬ - УБЫТОК = САЛЬДИРОВАННЫЙ ФИНАНСОВЫЙ РЕЗУЛЬТАТ

* по сопоставимому кругу организаций в соответствии с методологией бухгалтерского учета; без субъектов малого предпринимательства, кредитных организаций, государственных (муниципальных) учреждений, не кредитных финансовых организаций



САЛЬДИРОВАННЫЙ ФИНАНСОВЫЙ РЕЗУЛЬТАТ ОРГАНИЗАЦИЙ

ЯНВАРЬ-МАРТ 2022 г., МЛРД. РУБЛЕЙ

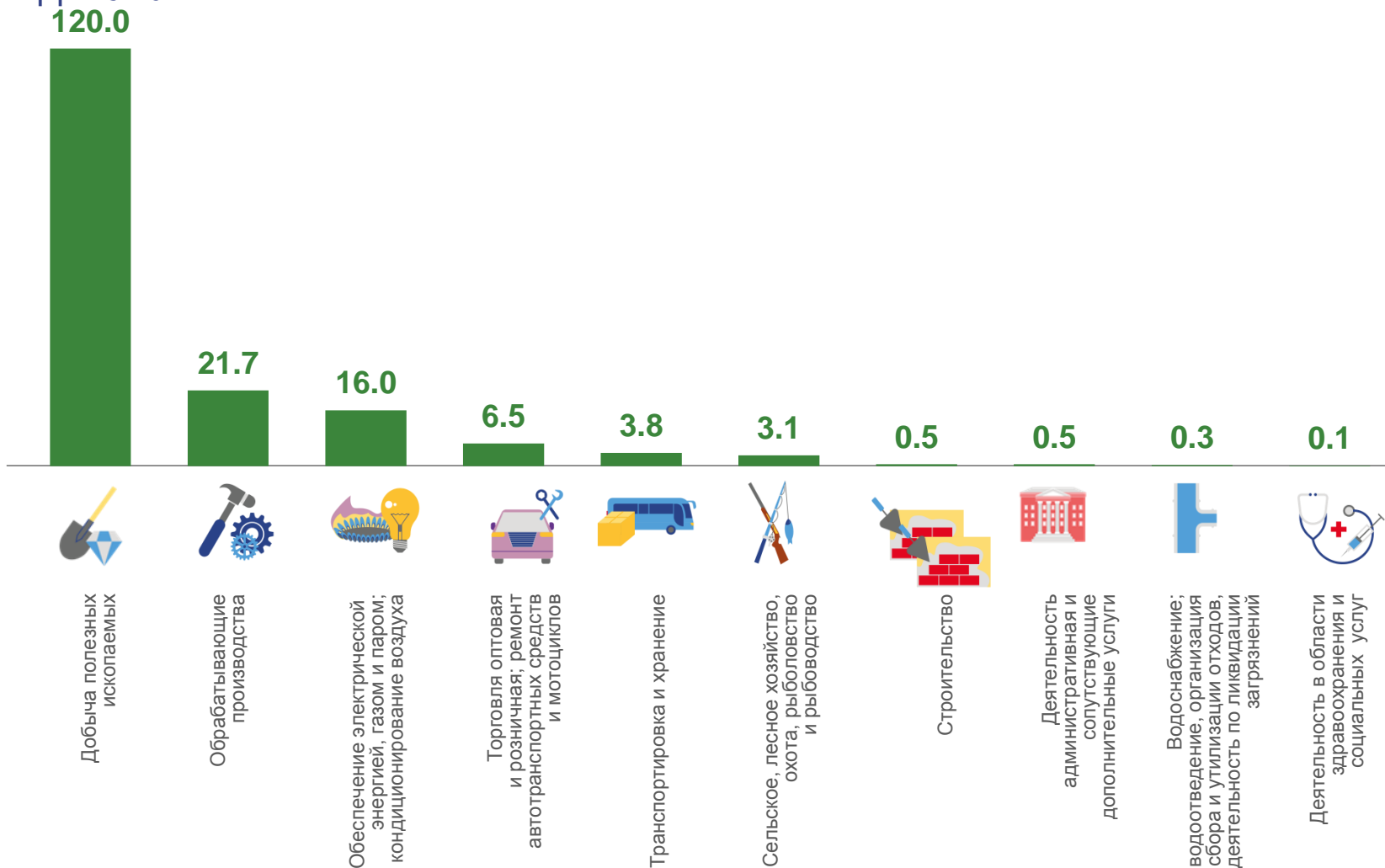




ПРИБЫЛЬ ОРГАНИЗАЦИЙ

ЯНВАРЬ-МАРТ 2022 г., МЛРД. РУБЛЕЙ

В целом по области — **173,8** млрд. руб.



120,0

Добыча полезных ископаемых



21,7

Обрабатывающие производства



16,0

Обеспечение электрической энергией, газом и паром; кондиционирование воздуха



6,5

Торговля оптовая и розничная; ремонт автотранспортных средств и мотоциклов



3,8

Транспортировка и хранение





УБЫТОК ОРГАНИЗАЦИЙ

ЯНВАРЬ-МАРТ 2022 г., МЛРД. РУБЛЕЙ

В целом по области - **8,0** млрд. руб.



Добыча полезных ископаемых

1,9



Обеспечение электрической энергией, газом и паром; кондиционирование воздуха

1,8



Транспортировка и хранение

1,0



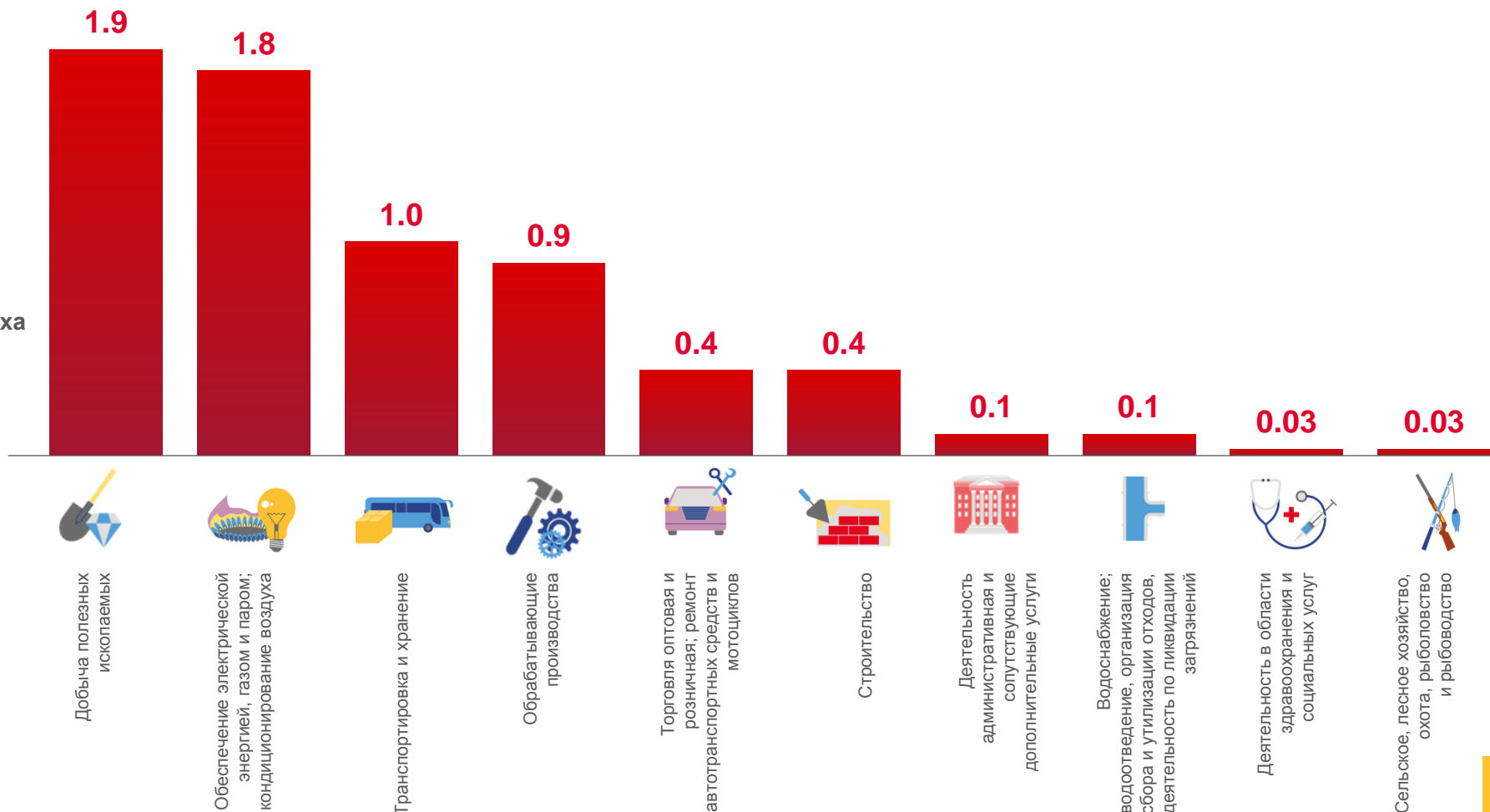
Обрабатывающие производства

0,9



Торговля оптовая и розничная; ремонт автотранспортных средств и мотоциклов

0,4

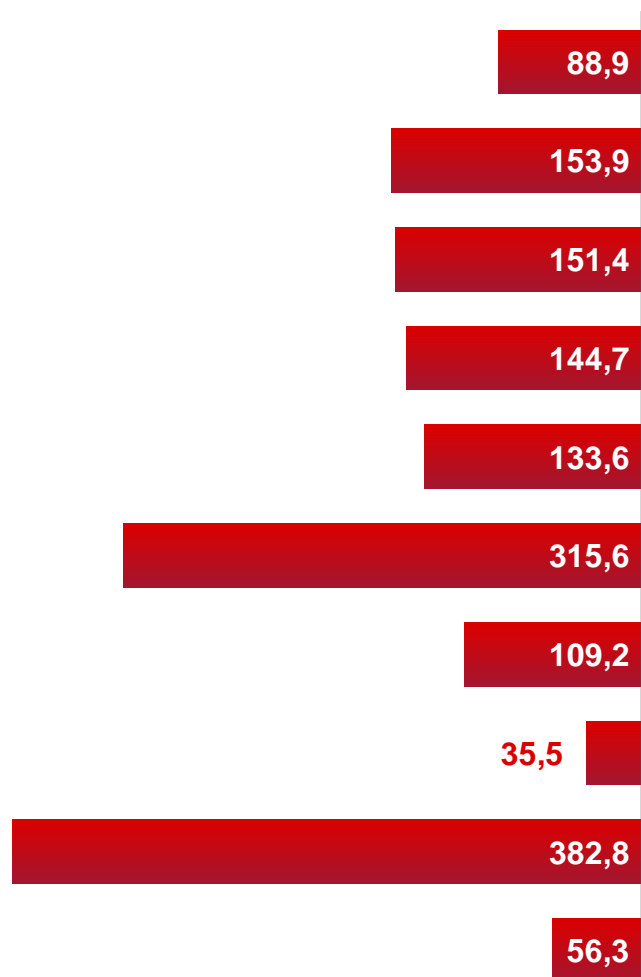




ФИНАНСОВЫЕ РЕЗУЛЬТАТЫ ДЕЯТЕЛЬНОСТИ ОРГАНИЗАЦИЙ

ЯНВАРЬ-МАРТ 2022 г., В % К СООТВЕТСТВУЮЩЕМУ ПЕРИОДУ ПРЕДЫДУЩЕГО ГОДА

УБЫТОК



Сельское, лесное хозяйство, охота, рыболовство и рыбоводство

Добыча полезных ископаемых

Обрабатывающие производства

Обеспечение электрической энергией, газом и паром; кондиционирование воздуха

Водоснабжение; водоотведение, организация сбора и утилизации отходов, деятельность по ликвидации загрязнений

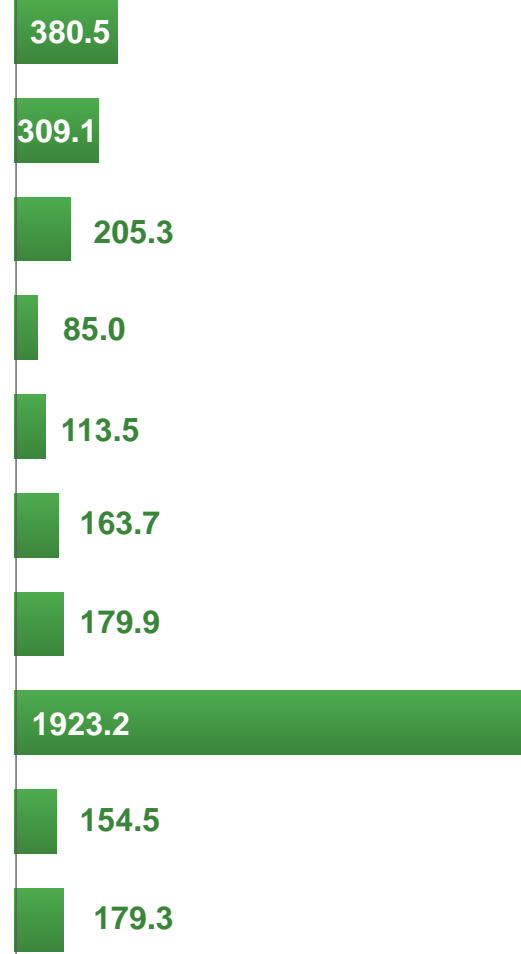
Строительство

Торговля оптовая и розничная; ремонт автотранспортных средств и мотоциклов

Транспортировка и хранение

Деятельность административная и сопутствующие дополнительные услуги

Деятельность в области здравоохранения и социальных услуг



ПРИБЫЛЬ





ДОЛЯ ПРИБЫЛЬНЫХ ОРГАНИЗАЦИЙ

ЯНВАРЬ-МАРТ 2022 г., %

В целом по области - **70,6%**



96,4%

Сельское, лесное хозяйство, охота, рыболовство и рыбоводство



86,2%

Торговля оптовая и розничная; ремонт автотранспортных средств и мотоциклов




81,4%

Обрабатывающие производства



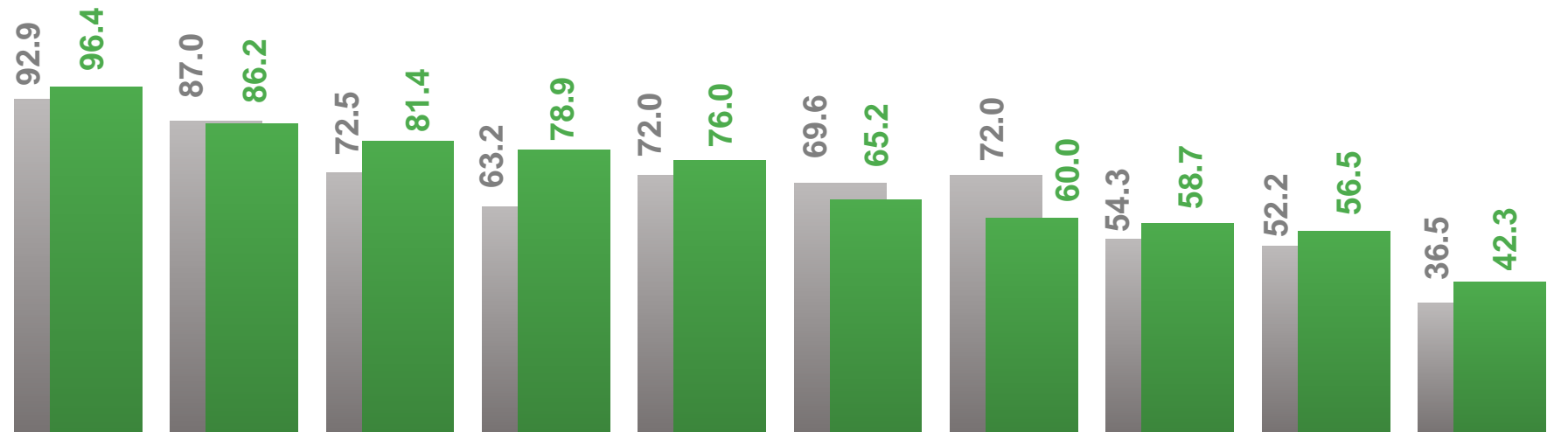
78,9%

Деятельность в области здравоохранения и социальных услуг



76,0%

Строительство



Сельское, лесное хозяйство, охота, рыболовство и рыбоводство



Торговля оптовая и розничная; ремонт автотранспортных средств и мотоциклов



Обрабатывающие производства



Деятельность в области здравоохранения и социальных услуг



Строительство



Водоснабжение; водоотведение, организация сбора и утилизации отходов, деятельность по ликвидации загрязнений



Деятельность административная и сопутствующие дополнительные услуги



Добыча полезных ископаемых



Обеспечение электрической энергией, газом и паром; кондиционирование воздуха



Транспортировка и хранение

■ Январь-март 2021 г.

■ Январь-март 2022 г.





ДОЛЯ УБЫТОЧНЫХ ОРГАНИЗАЦИЙ

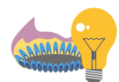
ЯНВАРЬ-МАРТ 2022 г., %

В целом по области – **29,4%**



57,7%

Транспортировка и хранение



43,5%

Обеспечение электрической энергией, газом и паром; кондиционирование воздуха



41,3%

Добыча полезных ископаемых



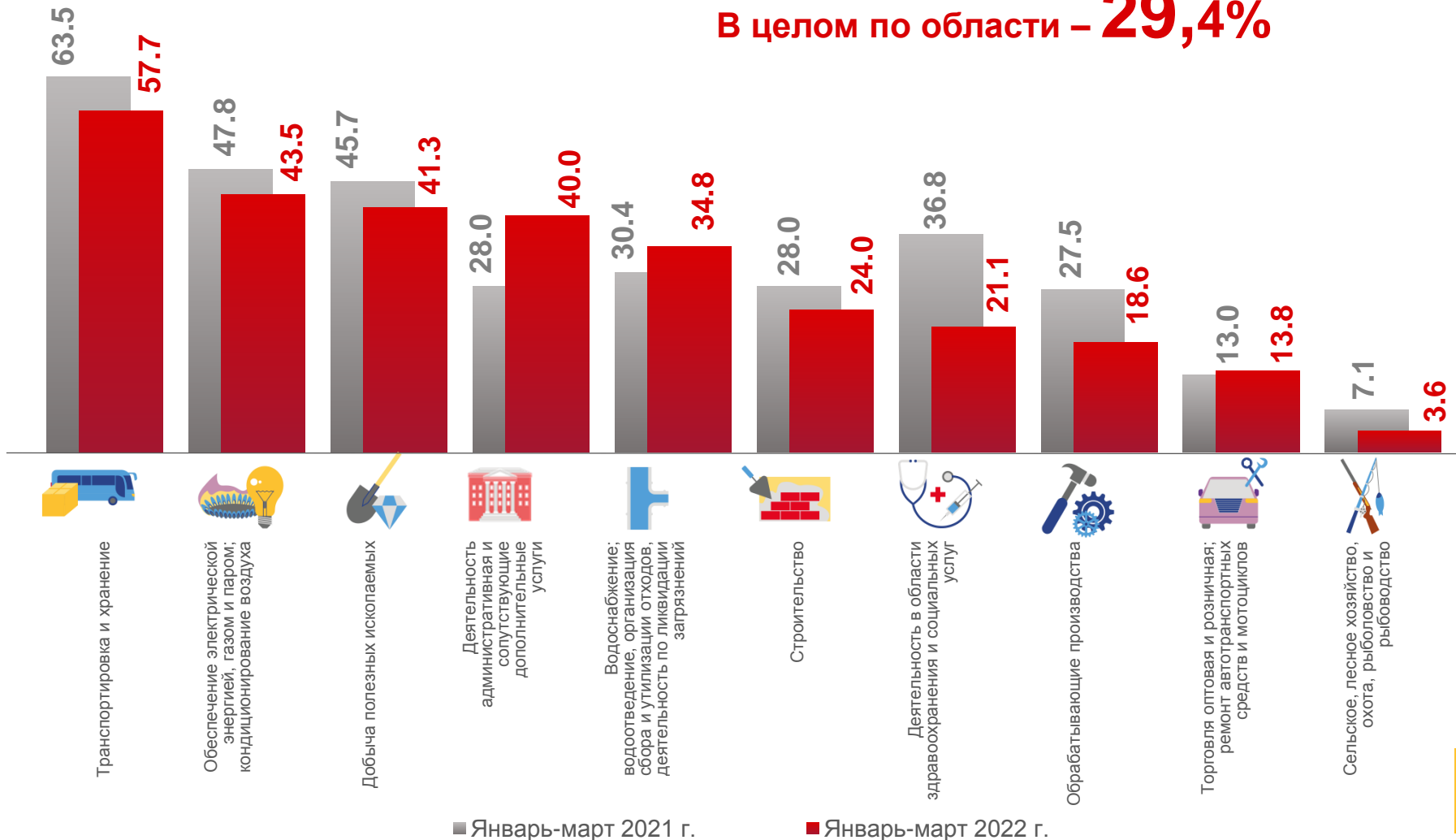
40,0%

Деятельность административная и сопутствующие дополнительные услуги



34,8%

Водоснабжение; водоотведение, организация сбора и утилизации отходов, деятельность по ликвидации загрязнений





ДОЛЯ ПРОСРОЧЕННОЙ КРЕДИТОРСКОЙ ЗАДОЛЖЕННОСТИ

НА КОНЕЦ МЕСЯЦА; В % К ОБЩЕМУ ОБЪЕМУ ЗАДОЛЖЕННОСТИ

на конец марта

2022 ГОД

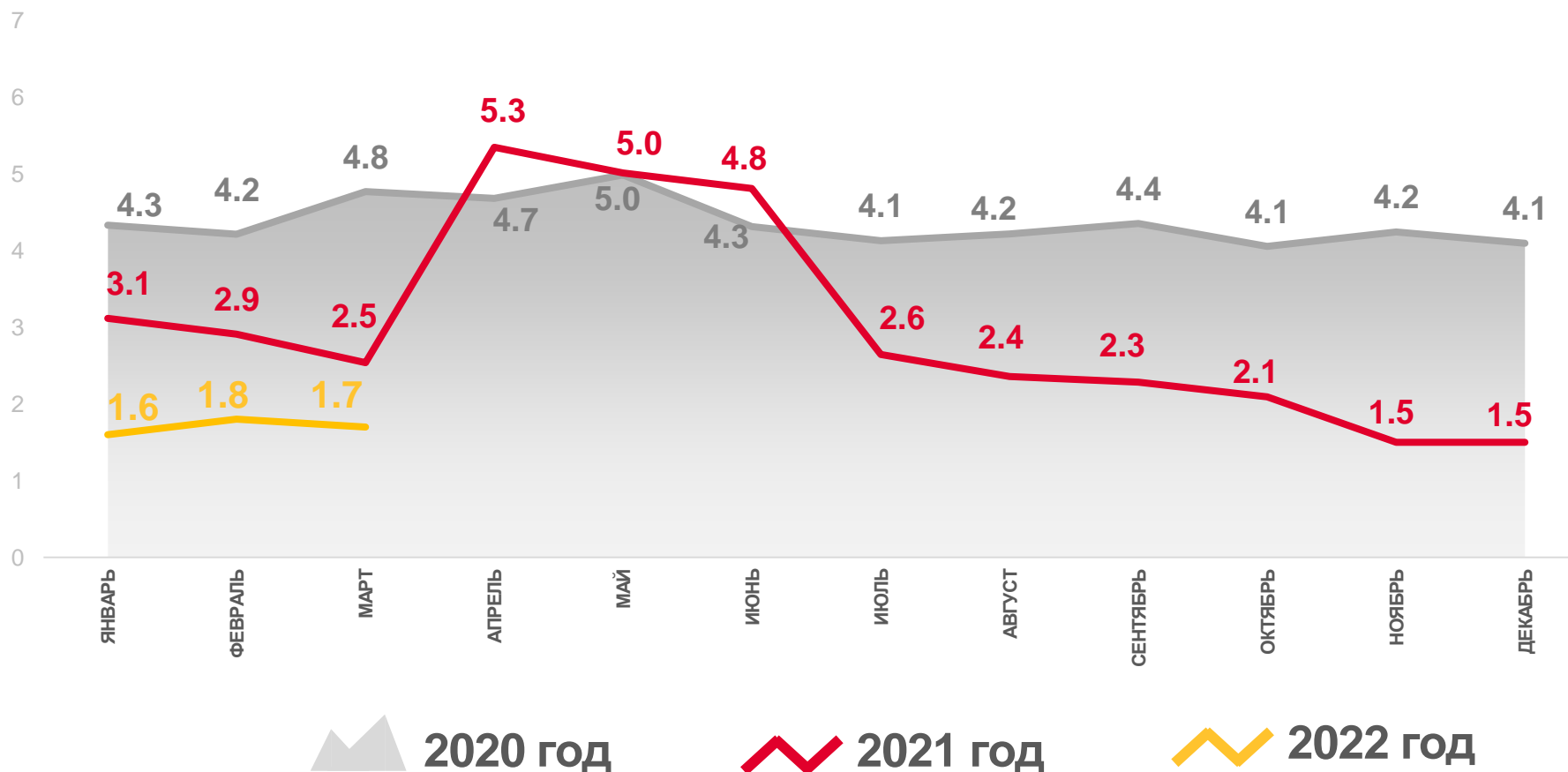
1,7 %

2021 ГОД

2,5 %

2020 ГОД

4,8 %





ДОЛЯ ПРОСРОЧЕННОЙ ДЕБИТОРСКОЙ ЗАДОЛЖЕННОСТИ

НА КОНЕЦ МЕСЯЦА; В % К ОБЩЕМУ ОБЪЕМУ ЗАДОЛЖЕННОСТИ

на конец марта

2022 ГОД

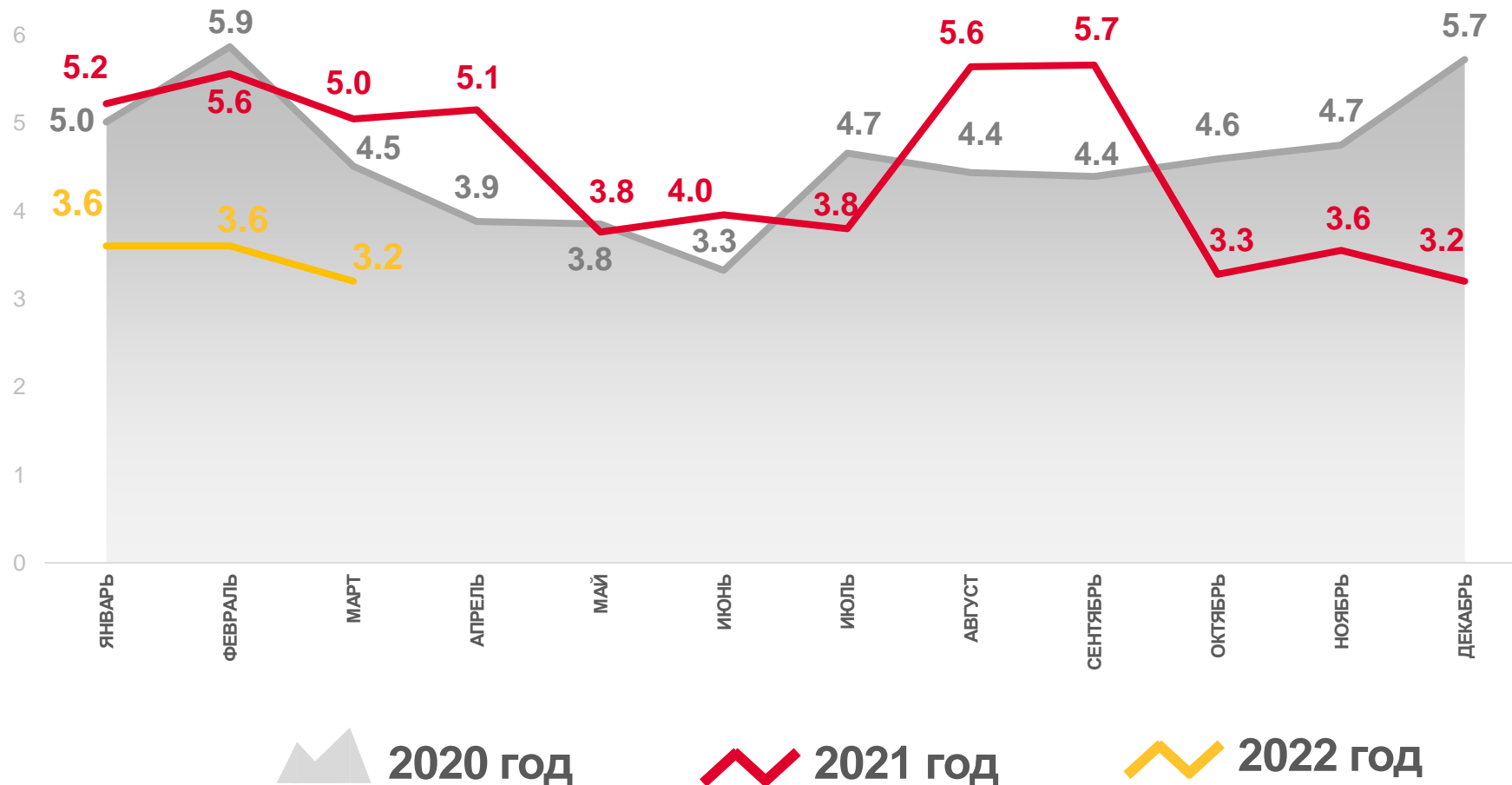
3,2%

2021 ГОД

5,0%

2020 ГОД

4,5%



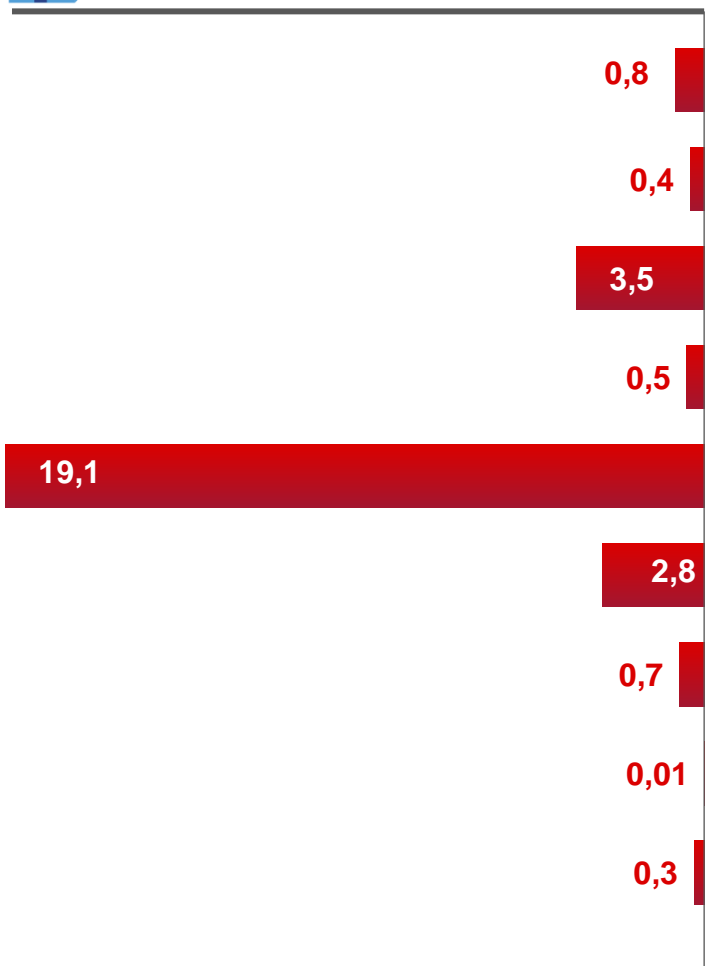


ПРОСРОЧЕННАЯ КРЕДИТОРСКАЯ И ДЕБИТОРСКАЯ ЗАДОЛЖЕННОСТЬ

НА КОНЕЦ МАРТА 2022 г., В % К ОБЩЕЙ КРЕДИТОРСКОЙ/ДЕБИТОРСКОЙ ЗАДОЛЖЕННОСТИ



КРЕДИТОРСКАЯ ЗАДОЛЖЕННОСТЬ



ДЕБИТОРСКАЯ ЗАДОЛЖЕННОСТЬ

